

## Renseigner et signer un document PDF

Ouvrir le document avec Adobe **Acrobat Reader**  
(ou téléchargez le logiciel : <https://get.adobe.com/fr/reader/>)



The screenshot shows the Adobe Acrobat Reader DC interface. The main window displays a PDF document titled "Autorisation\_captation\_Herbiniere.pdf". The document content includes the logo of the French Republic and the text: "MINISTÈRE DE L'ÉDUCATION NATIONALE ET DE LA JEUNESSE", "AUTORISATION PARENTALE d'enregistrement ET D'UTILISATION de l'image/de la voix D'UN MINEUR", and a paragraph: "La présente demande est destinée à recueillir le consentement et les autorisations nécessaires dans le cadre du projet spécifié ci-dessous, étant entendu que les objectifs de ce projet ont été préalablement expliqués aux élèves et à leurs responsables légaux." The right-hand pane shows a list of actions, with "Remplir et signer" highlighted by a red box and a red circle with the number "1" pointing to it. Other actions include "Exporter un fichier PDF", "Créer un fichier PDF", "Modifier le fichier PDF", "Commentaire", "Combinaison de fichiers", "Organiser les pages", "Biffer", "Protection", and "Compresser un PDF". The bottom of the right-hand pane contains the text: "Convertissez et modifiez des PDF avec Acrobat Pro DC" and "Démarrer l'essai gratuit".

## Qui doit remplir et signer ?



### **Vous**

Remplissez les champs du formulaire, ajoutez du texte et tracez ou saisissez votre signature.

**Outil Remplir et signer**

2



### **Les autres**

Ajoutez des signataires, indiquez où remplir et signer, envoyez-les et suivez la progression.

**Demander des signatures**

## Barre d'outils

Saisir un texte

Insérer une  
signature numérique



Cocher

Choisir une  
couleur



Je soussigné(e) :

IAb

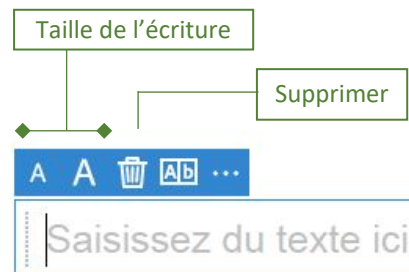
4


Sélectionnez l'outil IAb puis **Positionnez** le curseur sur la zone à compléter


Domicilié(e) :

Je soussigné(e) :  Jean Dupond 

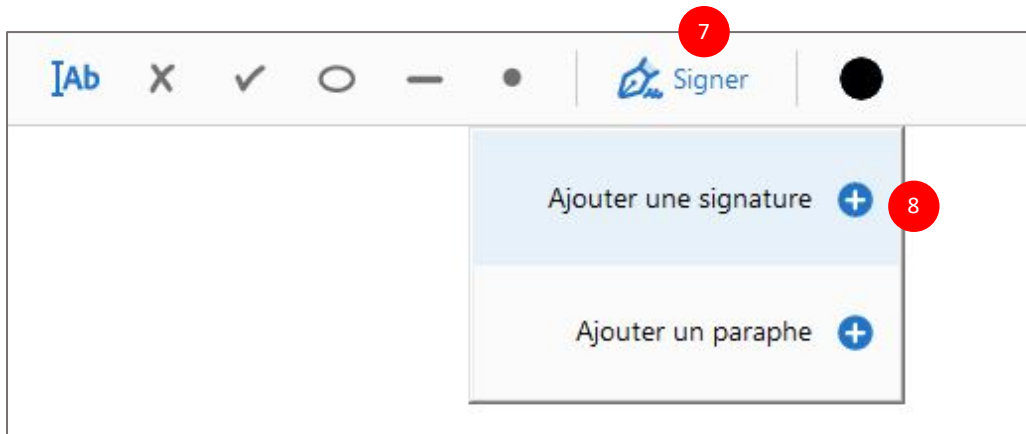
Domicilié(e) :



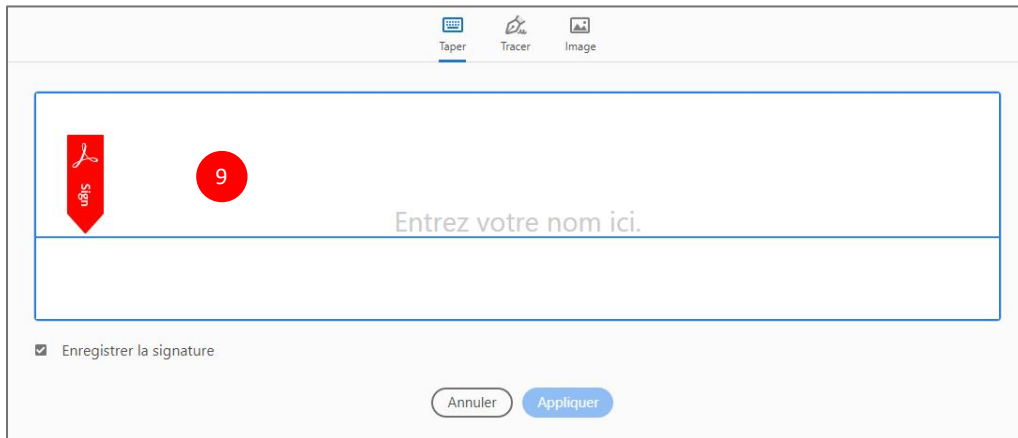
Je soussigné(e) : Jean Dupond 

Domicilié(e) :  Rue Quelquepart à Bourges

Répétez l'opération pour chaque zone à renseigner

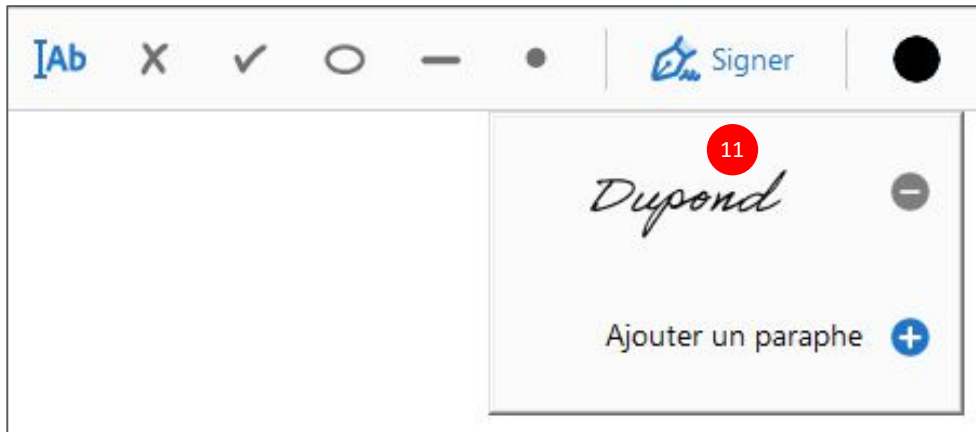
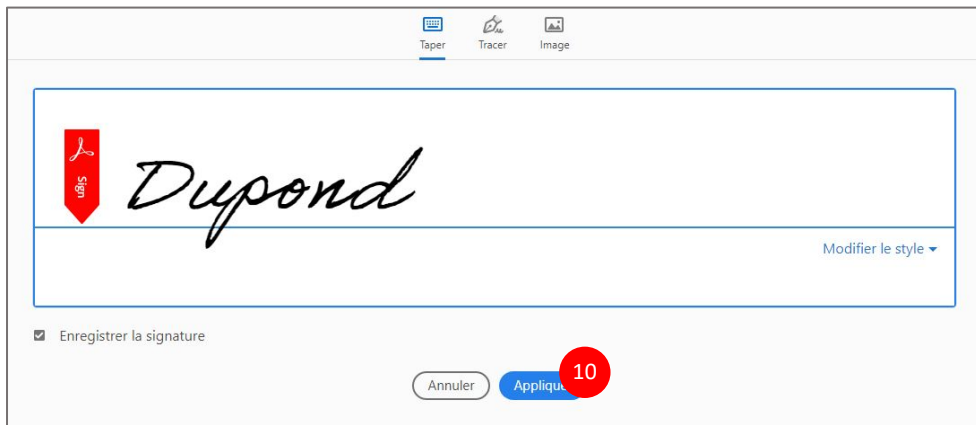


Si vous n'avez jamais signé de document, vous devez créer une **signature**



Vous pouvez :

- Saisir la signature au clavier ;
- Tracer (avec une tablette ou un téléphone) ;
- Utiliser une image.




Dorénavant, votre signature est accessible depuis l'icône **Signer**. Vous pouvez la supprimer ou la modifier.

Sélectionnez l'outil **Signer**

puis **Positionnez** le curseur sur la zone qui doit accueillir la signature.

second sera conservé par A A [trash] ... ur du projet et le troi

Je/nous soussigné(e)(s) :  12

Représentant(s) légal/légaux de la personne désignée en

Lorsque le document est complété, cliquez sur **Fermer**, en haut à droite. 13

[Ab] X ✓ ○ - • |  Signer | ●

**Suivant** Fermer