

Comment changer l'orientation d'une vidéo tournée avec une tablette ou un téléphone ?

La manipulation peut être effectuée avec

[VLC Media Player](#)



Ou

[Windows Movie Maker](#), si votre ordinateur est un peu ancien.



A – Avec VLC Media Player

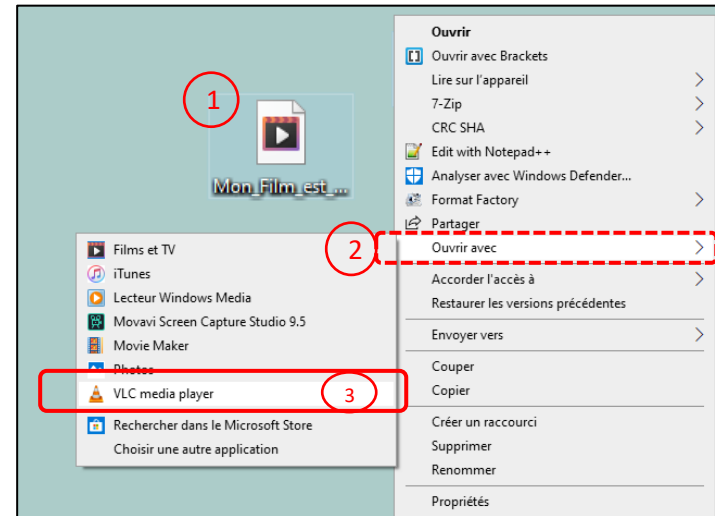
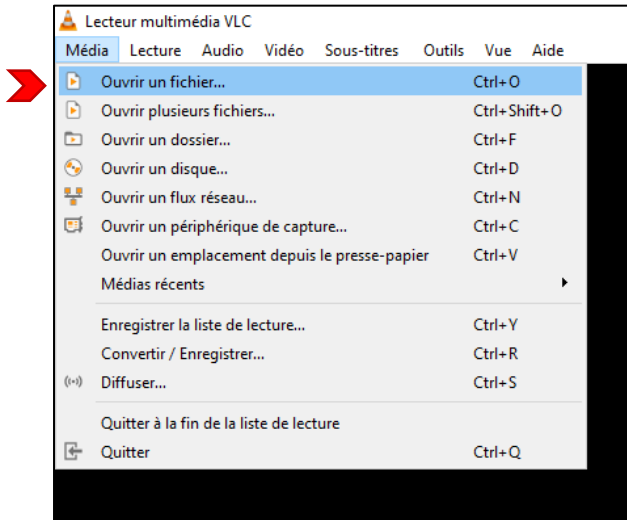
Lancez le logiciel **VLC Medi Player** (ou [téléchargez-le](#) pour l'installer)



Ouvrez votre fichier vidéo depuis VLC

OU

Clic droit depuis votre fichier vidéo

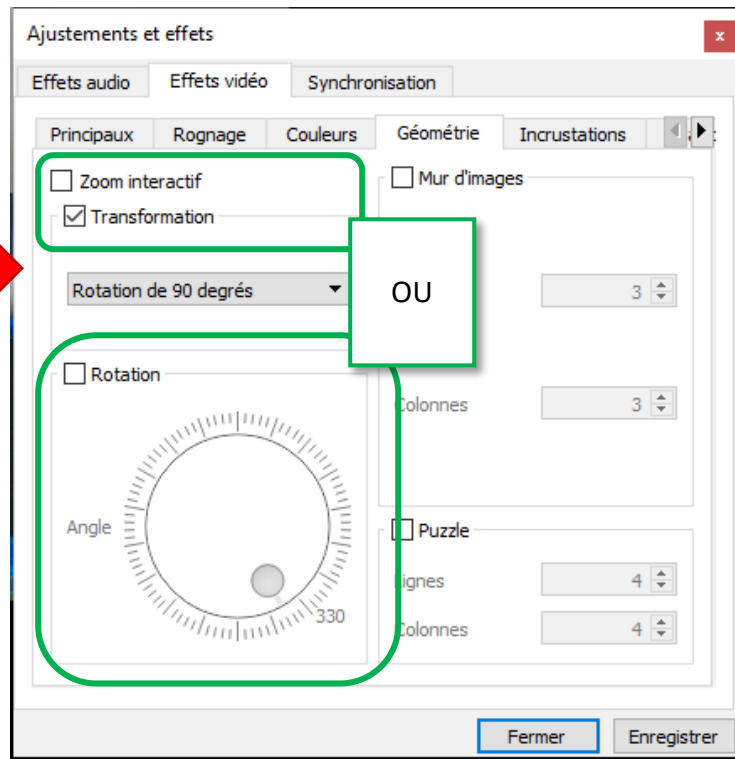
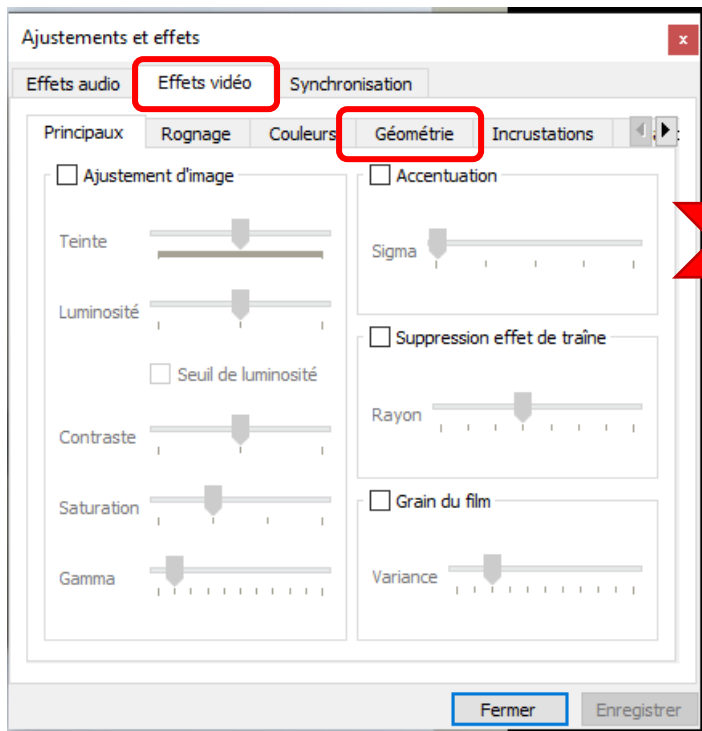


Outils ► Effets de filtres ► Effets vidéo ► Géométrie ► Transformation

Mon_Film_est_penche.mov - Lecteur multimédia VLC

Média Lecture Audio Vidéo Sous-titres Outils Vue Aide

- Effets et filtres Ctrl+E
- Synchronisation de piste
- Informations sur le média Ctrl+I
- Informations sur les codecs Ctrl+J
- Configuration de VLM Ctrl+Shift+W
- Guide des programmes
- Messages Ctrl+M
- Extensions et greffons
- Personnaliser l'interface...
- Préférences Ctrl+P



B – Avec Windows Movie Maker

